



*Inscrire une
Société Mandatée*

Une organisation souhaite que vous utilisiez la plateforme Powalco pour gérer un de leurs chantiers et vous désigne en tant que « société mandatée ».

En pratique vous recevrez un courriel avec un lien qui vous redirige vers la page d'enregistrement de Powalco. (Ex : <https://registration-for.powalco.be/fr/Organisations/Mandated/Pm6A18NV2kgCAAAAsQQAABmRY6bgOEEKXWlquWMLD11>)

- Entrez l'ensemble des informations demandées sur cette page et cliquez sur « Enregistrer » à la fin du formulaire.

POWALCO Accueil Enregistrer Authentifier Français

Enregistrement

Hôte
Organisation hôte

Nom Ville de Creuzons

Organisation
Coordonnées de l'organisation

Nom ou dénomination sociale

Mail général

Tél Bureau

Non assujetti

Numéro de TVA

Siège
Adresse de l'organisation

La page Web confirme votre inscription et vous demande de consulter vos mails.

POWALCO Accueil Enregistrer Authentifier Français

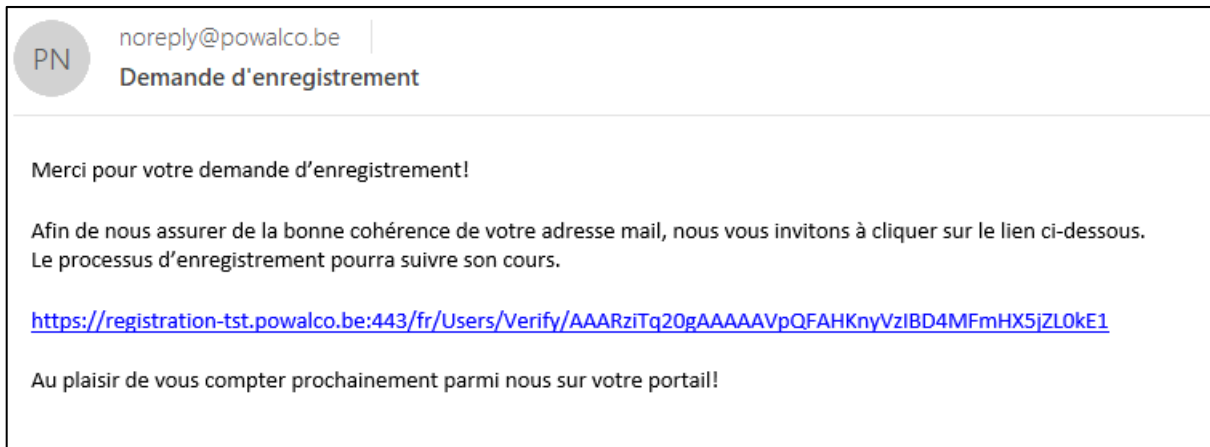
Enregistrement

Bienvenue sur le Portail Wallon de Coordination des chantiers!

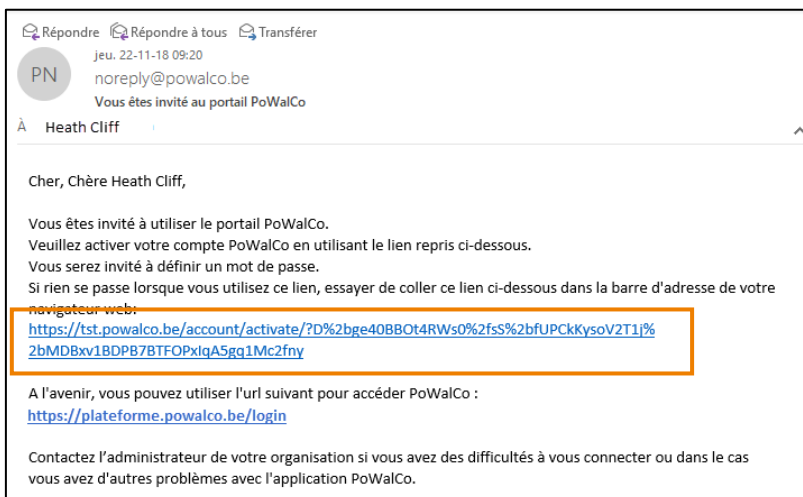
Votre demande a été acceptée. Veuillez vérifier vos e-mails.

Accueil

Dans le message envoyé par noreply@powalco.be, « Demande d'enregistrement », cliquez sur le lien pour valider votre adresse mail.



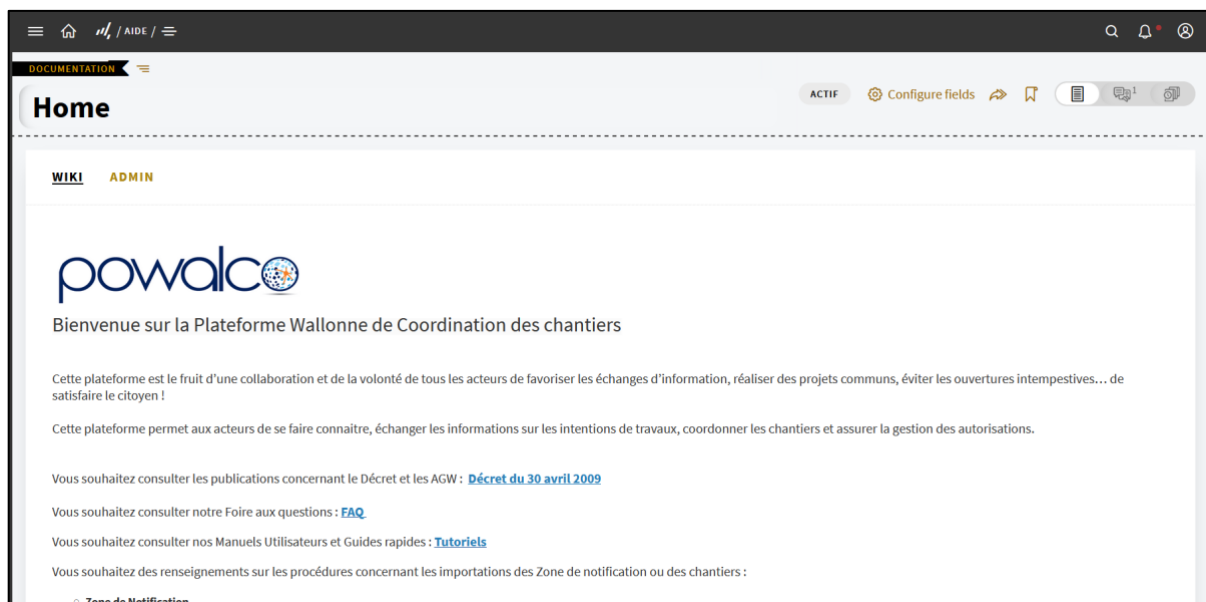
Maintenant Powalco va pouvoir activer votre société mandatée sur la plateforme. Vous recevrez alors un courriel contenant un lien permettant de définir un mot de passe.



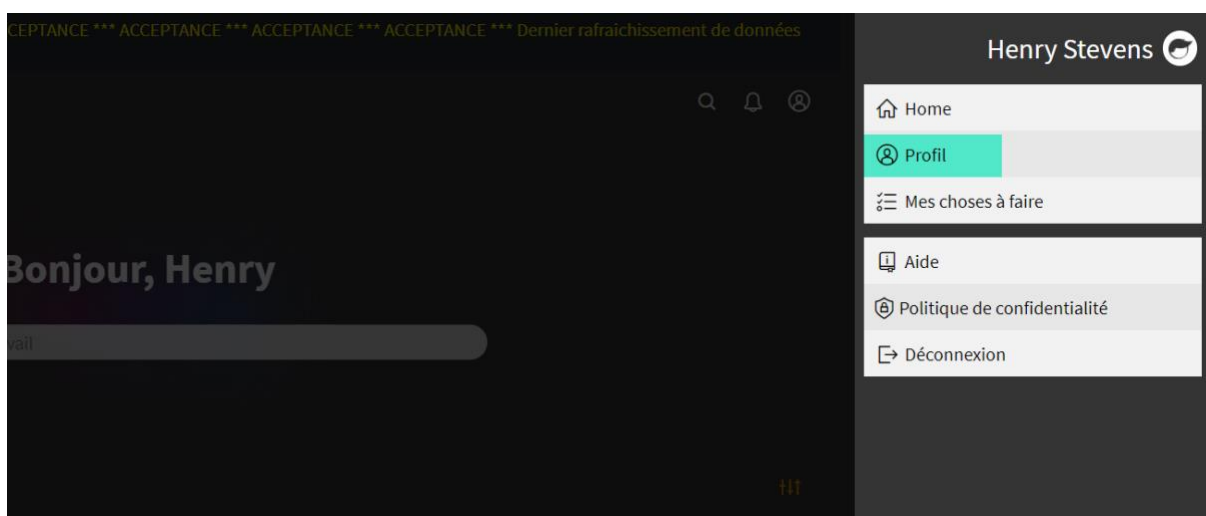
En cliquant sur le lien, vous êtes redirigé vers un un formulaire d'activation de compte. Entrez vos nom, prénom, adresse courriel et un mot de passe composé d'au moins 10 chiffres et lettres. Retapez le mot de passe sur la ligne en-dessous pour confirmer.

Cliquez sur Activer.

Vous êtes redirigé vers l'espace de travail « Aide » de la plateforme.



En cliquant sur votre compte dans le coin supérieur droite et en allant dans « Profil » vous pouvez paramétrer vos préférences.



Cliquez sur la ligne en-dessous de Page d'accueil et choisissez la smart liste que vous voulez en page d'accueil. Vous pouvez également choisir la Welcome Page.

Profil Envoyer

PROFIL À PROPOS DE VOUS-MÊME MOT DE PASSE CANAL D'ALERTES API TOKEN MODE DÉLÉGUÉ

PRÉNOM
Henry

NOM DE FAMILLE
Stevens

EMAIL
info@decibel.tf
Lorsque vous modifiez votre adresse e

ID UTILISATEUR
Cliquer ici pour modifier

PAGE D'ACCUEIL

ONGLET PAR DÉFAUT DANS LE PANNEAU DE NAVIGATION
Favoris

Chercher...
Dernière liste (intelligente) visitée
Welcome Page
→ Home
→ Aide
→ Chantiers Publics
→ Gestion Organisation

Vous pouvez définir un ID utilisateur au lieu de votre adresse mail comme donnée de connexion.



- *L'inscription se fait via un lien d'enregistrement envoyé par l'organisation qui vous a désigné en tant que société mandatée.*
- *Pour la première connexion, entrez votre adresse mail complète comme « username ». Ensuite vous pouvez définir un ID utilisateur et une page d'accueil dans les Préférences.*

Besoin d'Aide ?



Plateforme Powalco

Pour vous former, conseiller et aider sur la plateforme :

Téléphoner au **081/81.00.45**

Écrire à support@powalco.be

*Powalco ASBL
Avenue d'Écolys 2, bte 19
5020 Suarlée*

Comité Technique

Pour des réponses à vos questions d'ordre juridique :

Téléphoner au **081/77.27.04**

Écrire à support.ccch.dgo1@spw.wallonie.be

*Commission de coordination des chantiers
Comité technique
Boulevard du Nord, 8
5000 Namur*